

Die Haustür von Brömse. Mit Sicherheit eine perfekte Entscheidung.

Ihre Anforderungen bestimmen, welche Brömse-Haustür die richtige für Sie ist. Welche Tür Sie auch wählen, wir garantieren Ihnen ein deutsches Fachhandelsprodukt, welches Ihnen tagtäglich Freude bereiten wird.

Die Thermo 76 Kunststoff-Haustür



	Thermo 76	Stabilia 65	Design 90		Thermo 76	Stabilia 65	Design 90
Wärmedämmung				Design und Aussehen			
5-Kammer-Technik im Rahmen & Flügel	✓			Alle sichtbaren Kanten gerundet	✓	✓	✓
3-Kammer-Technik im Rahmen & Flügel		✓		Dekorfolien möglich	✓	✓	✓
3-Kammer-Technik mit Spezialschaum im Rahmen & Flügel			✓	Raffaello und Strukturoberfläche		✓	✓
76 mm Bautiefe	✓			RAL-Lackierung	✓	✓	✓
65 mm Bautiefe		✓		Design-Glasleisten			✓
82 mm Bautiefe			✓	Winddichtigkeit			
Thermisch getrennte Aluminiumschwelle	✓	✓	✓	Zwei Dichtungen	✓	✓	
Stabilität und Langlebigkeit				Geprüfte Qualität			
Hochwertigste Hahn-Markenbänder	✓	✓	✓	Zertifiziert nach DIN EN ISO 9001:2000	✓	✓	✓
Stabilste Eckverbindung	✓	✓	✓	Made in Germany	✓	✓	✓
Hoppe-Markendrucker und Stoßgriff	✓	✓	✓	ift ZERT ROSENHEIM DIN EN ISO 9001:2000			
Sicherheit				Unter www.broemse.de finden Sie alle Informationen zur Gestaltung Ihrer individuellen Wunsch-Haustür durch Griffe, Gläser und Füllungen.			
Innovative 6-Punkt-Automatik-Verriegelung mit massiven Schwenkhaken	✓	✓	✓				
Integrierte Aushebelsicherung	✓						
Marken-Profilzylinder mit Not- und Gefahrenfunktion	✓	✓	✓				



FENSTER TÜREN ROLLADEN

Brömse GmbH & Co. KG
J.-G.-Nathusiusstraße 23
39340 Haldensleben

E-Mail: mail@broemse.de

www.broemse.de

Die neue Haustür-Generation.

Ihr kompetenter Fachhändler:

Die neue Haustür-Generation.

Sie planen gerade die Verwirklichung Ihres Traumes vom eigenen Heim oder wollen Ihren Eingangsbereich modernisieren? Erst in diesen Momenten beschäftigt man sich mit den hohen Anforderungen, die eine moderne Eingangstür heute erfüllen sollte. Einbruchssicherheit, Stabilität, Wärmedämmung und eine besonders schöne Optik sind heute die wichtigsten Kriterien für eine neue Haustür.

Wir von Brömse haben uns zum Ziel gesetzt, diese Ansprüche nicht nur zu erfüllen, sondern für jede Situation die ideale Lösung zu bieten. Mit der **Thermo 76** erhalten Sie deshalb ein deutsches Fachhandelsprodukt, das in Stabilität, Wärmedämmung und Sicherheit Maßstäbe setzt. Freuen Sie sich auf Ihre **Thermo 76!**

Warm, dicht, stabil und sicher

Das ist die neue Premium-Kunststoffhaustür **Thermo 76**. Mit ihrer einzigartigen Fünf-Kammer-Konstruktion in 76 mm Bautiefe besitzt sie eine herausragende Wärmedämmung und trägt damit wesentlich zur Energieeffizienz des Hauses bei.

Zugluftstopper im unteren Bereich sorgen für das Ende von Kaltluft in Bodennähe und mit den patentierten, verschraubten Zink-Druckguss-Eckverbindern erreicht die **Thermo 76** die Stabilität einer Aluminium-Haustür.

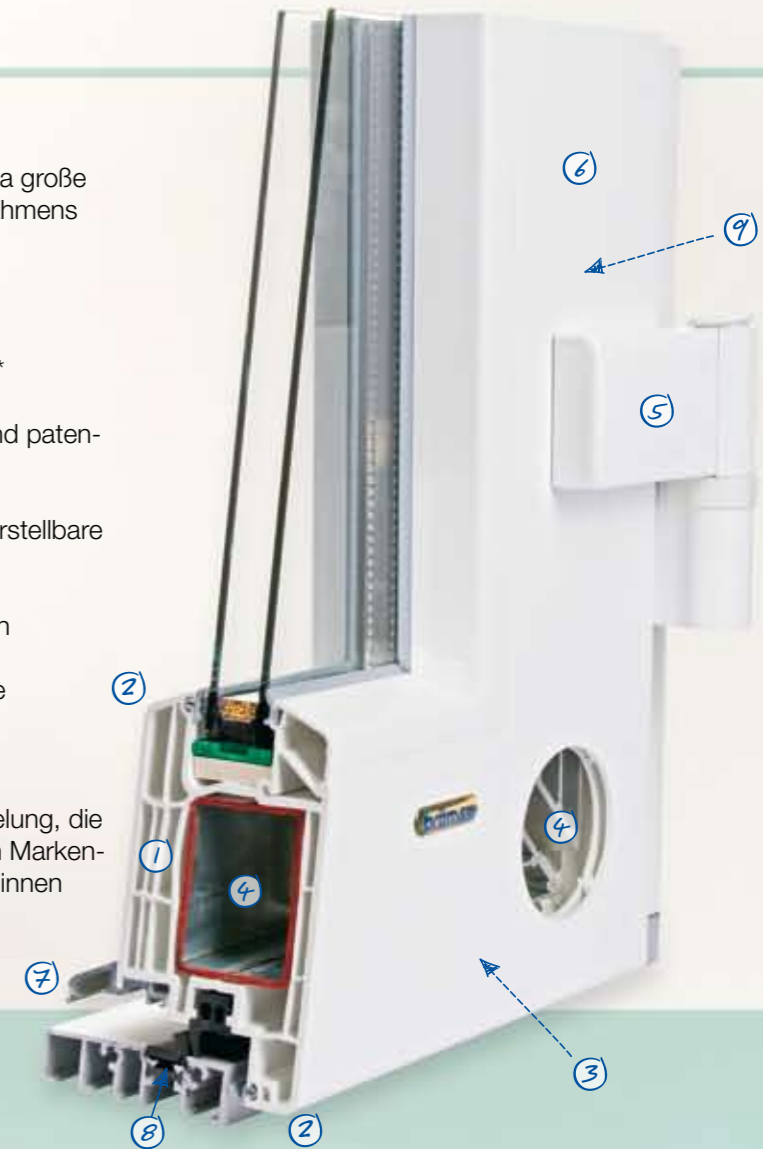
Thermo 76 - Vorteile im Überblick:

- ✓ *Übertragende Wärmedämmung*
- ✓ *Schöne Optik*
- ✓ *Höchste Stabilität*
- ✓ *Beruhigende Sicherheit*
- ✓ *Hohe Langlebigkeit*
- ✓ *Riesige Farbvielfalt*
- ✓ *Extreme Winddichtheit*

Die Brömse-Thermo 76-Tür im Detail

- 1 Höchste Wärmedämmung ($U_f = 1.6 \text{ W/m}^2\text{K}$) durch extra große Bautiefe von 76 mm in 5-Kammer-Konstruktion des Rahmens und des Flügels
- 2 Softline-Design: alle Kanten gerundet
- 3 Zugluftfrei durch Spezialdichtungen im unteren Bereich*
- 4 Höchste Stabilität durch extra starke Stahlarmierung und patentierte Zink-Druckguss-Eckverbinder
- 5 Langlebig durch drei extra schwere, dreidimensional verstellbare Markenbänder mit Aushebelschutz
- 6 Große Gestaltungsvielfalt durch Farben und Holzoptiken
- 7 Durch Wetterschenkel schlagregengeschützte Schwelle
- 8 Schweißwasserfrei durch thermisch getrennte Schwelle
- 9 Sicher durch die innovative 6-Punkt-Automatik-Verriegelung, die integrierte Aushebelsicherung im Haustürband und den Markenzyylinder mit Not- und Gefahrenfunktion (trotz Schlüssel innen von außen aufschließbar)*

* Punkt 3 und 9 im Bild nicht sichtbar



Die Tür, die dicht hält: Die Fünf-Kammer-Konstruktion Thermo 76 mit den patentierten Zink-Druckguss-Eckverbindern bietet als Kunststofftür maximale Stabilität und Wärmedämmung.



Für Ihre Sicherheit:

Mit ihrer innovativen 6-Punkt-Automatik-Verriegelung, den massiven Haustürbändern mit Aushebelschutz und dem Marken-Profilzylinder lässt die **Thermo 76** nur willkommene Gäste ins Haus.

Brömse steht für Qualität!


Sie erhalten ein hochwertiges, auf Ihre Ansprüche maßgeschneidertes Produkt. Jede bei uns gefertigte Haustür erhält deshalb bei ihrer Fertigstellung einen Brömse-3D-Aufkleber.

Das Zeichen für Qualität.




Vollendete Ästhetik in vielen Farben:


Farbbeispiele für Dekoroberflächen



Golden Oak




Mahagoni



Mooreiche



Tannengrün



Anthrazit