

SILENTO®

Deckenlauftore

roma

ROLLADEN
RAFFSTOREN
TEXTILSCREENS



- Für Renovierung und Neubau
- Für die Montage unter die Decke
- Für Einzel- und Doppelgaragen
- Mit serienmäßiger Funksteuerung
- Besonders leise und laufruhig
- Mit Hindernis-Stopp
- Mit Solarmodul ausstattbar



Automatisches Aluminium-Deckenlauftor (technische Änderungen vorbehalten)

ROMA. Wohnen beginnt vor dem Fenster.

Torprofile



ALUMINO doppelwandig, umwelt-
freundlich ausgeschäumt

Torprofilfarben

	Lichtgrau	Grau	Perldunkelgrau (~ RAL 9023)	Weiß	Silber	Beige	Elfenbein	Sarotti	Holz hell	Holz dunkel	Purpurrot (~ RAL 3004)	Tannengrün (~ RAL 6009)	Moosgrün (~ RAL 6005)	Stahlblau (~ RAL 5011)	Anthrazitgrau (~ RAL 7016)	Graualuminium (~ RAL 9007)	DB 703	Folierung
ALUMINO 77: mit Rillen	<input checked="" type="checkbox"/>	<input type="checkbox"/>	<input type="checkbox"/>	<input type="checkbox"/>	<input type="checkbox"/>	<input type="checkbox"/>	<input checked="" type="checkbox"/>	<input type="checkbox"/>	<input type="checkbox"/>	<input type="checkbox"/>	<input type="checkbox"/>	<input type="checkbox"/>	<input type="checkbox"/>	<input type="checkbox"/>	<input type="checkbox"/>	<input type="checkbox"/>	<input type="checkbox"/>	<input type="checkbox"/>
ALUMINO 77: ohne Rillen	<input checked="" type="checkbox"/>	<input type="checkbox"/>	<input type="checkbox"/>	<input type="checkbox"/>	<input type="checkbox"/>	<input type="checkbox"/>	<input checked="" type="checkbox"/>	<input type="checkbox"/>	<input type="checkbox"/>	<input type="checkbox"/>	<input type="checkbox"/>	<input type="checkbox"/>	<input type="checkbox"/>	<input type="checkbox"/>	<input type="checkbox"/>	<input type="checkbox"/>	<input type="checkbox"/>	<input type="checkbox"/>

Die Torprofile ALUMINO 77 sind mit glatter oder gerillter Oberfläche lieferbar. Alle Sonderprofile (S77, LFL77, LL77) sind in den gleichen Farben erhältlich. Bei Holz hell/Holz dunkel nur Grundton ohne Maßberung.

nicht möglich

Hinweis: Farbabweichungen sind drucktechnisch möglich.

Material der Torekonstruktion

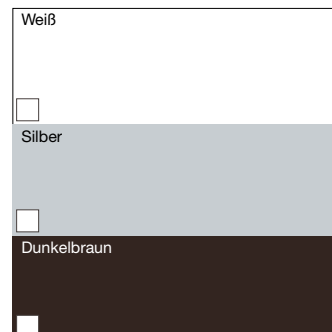


Aluminium



Farbe:

ROMA ColorCollection
(Sonderfarben)



Standardfarben für Führungsschienen,
Sturzblende, Umlenkung und Rund-
abdeckung.

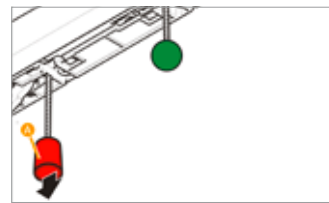
Standardausstattung



Antrieb mit Steuerung und integrierter Beleuchtung



Funksteuerung inklusive zwei 4-Kanal-Handsendern



Notentriegelung von innen

Individuelle Sonderausstattungen



Designprofil S77 (glatt oder gerillt) erhältlich in 15 Standardfarben oder auf Wunsch in über 180 RAL-Farben *



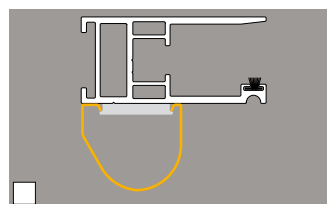
Lichtfensterlamelle LFL77 erhältlich in 15 Standardfarben oder auf Wunsch in über 180 RAL-Farben *



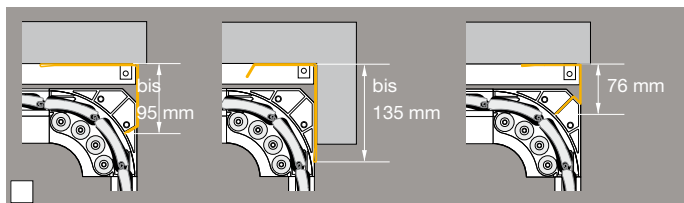
Lüftungsprofil LL77 erhältlich in 15 Standardfarben oder auf Wunsch in über 180 RAL-Farben *



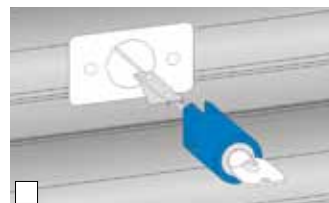
Die Torprofile ALUMINO 77 gibt es in 53 schönen Folierungen mit Sicken oder glatt.



Rundabdeckung für senkrechte Führungsschiene



Kombisturzblende oder Sturzblende 76 mm



Notentriegelung von außen



SILENTO Akku



SILENTO Solar



Aufrüstset von Akku auf Solar



Schlüsselschalter



Codierschaltgerät mit Folientastenfeld

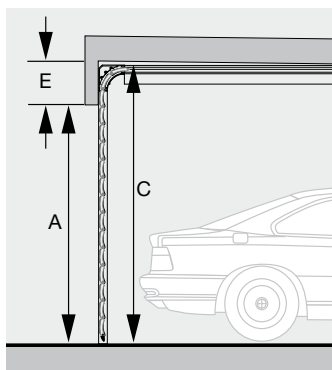


Lichtschranke unten zur Durchfahrtsicherung

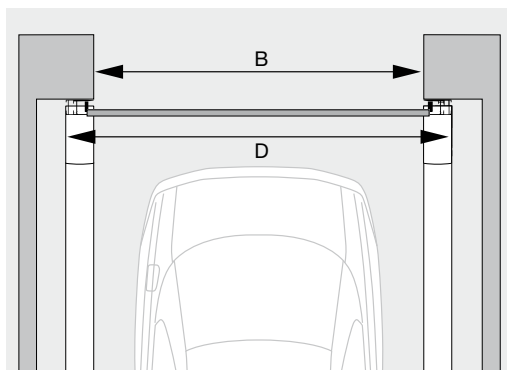
* Maximal 3 Sonderlamellen

Grenzmaße & Montagemöglichkeiten

Bezeichnungen und Grenzabmessungen



Maximale Torgröße je System siehe aktuelle technische Unterlagen

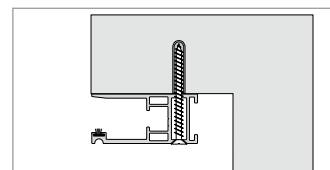


- A. Lichte Höhe, max. 3000 mm
- B. Lichte Breite, max. 5000 mm*
- C. Elementhöhe
- D. Elementbreite
- E. Sturzhöhe

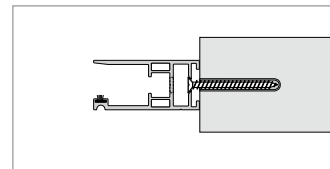
Das Deckenlauter SILENTO kann bei einer Dachneigung von bis zu 5,7° (optional) montiert werden

* Über 3500 mm lichter Breite Ausführung mit TopSlide-Assist

Montagemöglichkeiten



Montage hinter der Öffnung



Montage in der Öffnung

Detailierung

System	Systemfarbe:	
Torprofil	ALUMINO 77 ohne Rillen	<input type="checkbox"/>
	ALUMINO 77 mit Rillen	<input type="checkbox"/>
	Torprofilfarbe:	
Montageart	in der Öffnung	<input type="checkbox"/>
	hinter der Öffnung	<input type="checkbox"/>
Führungsschienen	Rundabdeckungen für Führungsschienen	<input type="checkbox"/>
	Zusatzmontageset (Befestigungswinkel)	<input type="checkbox"/>
	Montagewinkel 80 x 40 mm	<input type="checkbox"/>
Extras	Designprofil, Anzahl der Lamellen ____; Farbe:	<input type="checkbox"/>
	Lichtfensterlamelle, Anzahl der Lamellen ____; Farbe:	<input type="checkbox"/>
	Lüftungsprofil, Anzahl der Lamellen ____; Farbe:	<input type="checkbox"/>
	Kombi-Sturzblende 95 / 135 mm	<input type="checkbox"/>
	Sturzblende 76 mm (maximale Elementbreite: 2500 mm)	<input type="checkbox"/>
	Winkelbürste (zusätzliche Abdichtung im Sturzbereich)	<input type="checkbox"/>
	Codierschaltgerät mit Folientastenfeld	<input type="checkbox"/>
	Edelstahlasterfeld; Zubehör für Codierschaltgerät	<input type="checkbox"/>
	Aufputz-/Unterputz-Drucktaster	<input type="checkbox"/>
	Aufputz-/Unterputz-Schlüsseltaster, einpolig/zweipolig	<input type="checkbox"/>
	SILENTO Akku-Paket	<input type="checkbox"/>
	SILENTO Solar-Paket	<input type="checkbox"/>
	Aufrüstset von Akku auf Solar	<input type="checkbox"/>
	Akkubox (Austausch- oder Wechselakkus)	<input type="checkbox"/>
	Lichtschranke unten zur Durchfahrtsicherung	<input type="checkbox"/>
	Notentriegelung von außen	<input type="checkbox"/>

Bestimmte Ausstattungsmerkmale und Extras sind nicht miteinander kombinierbar.